

XVI - XX a. pradžios medicinos literatūra

Literatūros rodyklė Nr. 2, 2018



Senosios literatūros fonde saugoma daugiau kaip 5000 fizinių vienetų dokumentų nuo XVI a. iki 1917 metų. Tai – enciklopedijos, žinynai, žodynai, atlasai, vadovėliai daugiausia lotynų, lenkų, prancūzų, rusų kalbomis. Taip pat saugoma ir pirmosios unikalios medicininės knygos *Commentariola medicina et physica ad aliquot scripta*, išspausdintos Vilniuje 1584 m. J. Karcano spaustuvėje, faksimilė.

Lietuvos medicinos bibliotekos elektroninio katalogo pagrindu, kas ketvirtį, rengiamas informacinis leidinys. Jame pateikiami knygų bibliografiniai įrašai, išdėstyti lotynų abėcėlės seka, toliau (po žvaigždučių) – kirilica.

Leidinį rengia R. Stankevičienė. Dokumentų viršelius skaitmenina V. Stankevičiūtė.



R636

Barszczewsky, Czesław

Zdjęcia rentgenograficzne wykonane przez Dr. Czesława Barszczewskiego w Warszawie / przez Czesław Barszczewsky. - Warszawa, 1900. - [40] nuotraukų lap. : nuotr.

UDK: 621.386-053.2 : 61

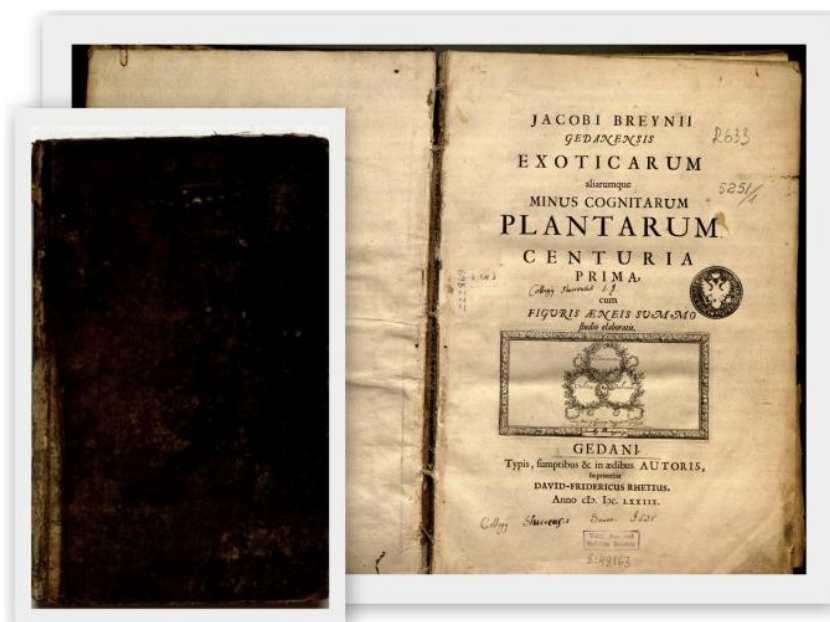


R633

Breyne, Jakób (1637-1697)

Jacobi Breynii Gedanensis exoticarum aliarumque minus cognitarum plantarum centuria prima : cum figuris aerneis summo studio elaboratis / Jacob Breyn. - Gedani : David-Fridericus Rhetius, 1678. - [36], 2 p., p. 5-10, p. 13-18, p. 1-50, p. 53-54, p. 57-104, p. 107-110, p. 3-132, p. 35-195, [10] p., xxv p.[1] p.. - Su r-kle

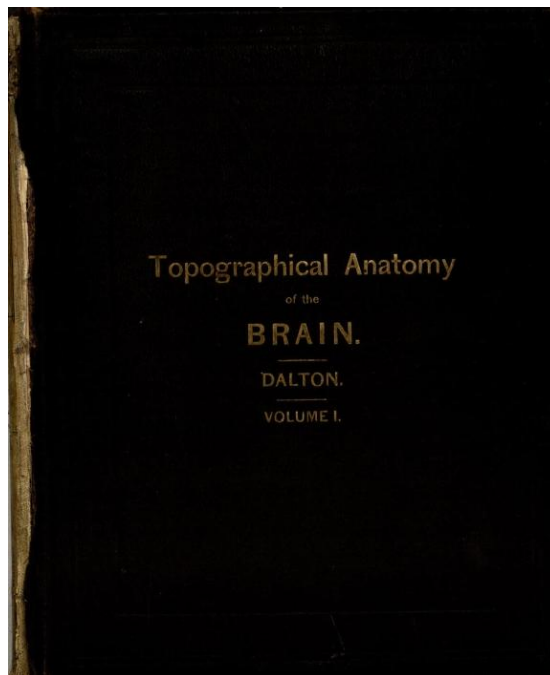
UDK: 582



R634/1

Dalton, John Call

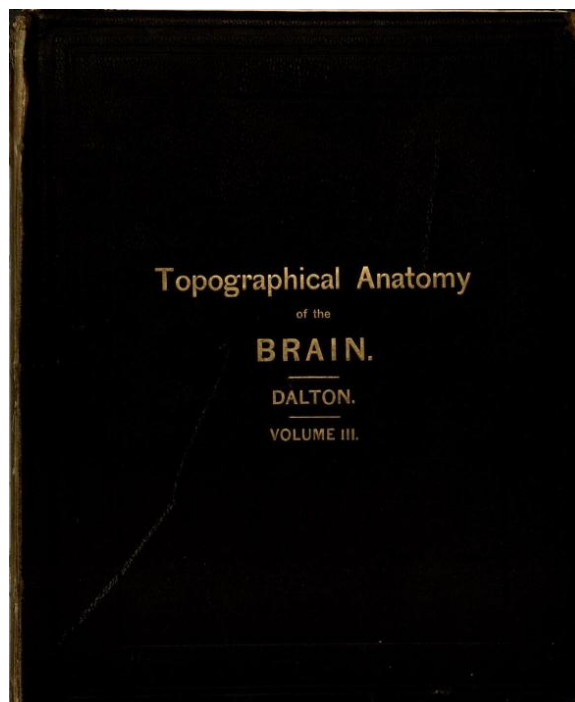
Topographical anatomy of the brain / J.C. Dalton. - Philadelphia : Lea Brothers & Company, 1885. - t.
Vol. 1. - 1885. - vi, 56 p., [20] ilustr. lap. : ilustr.. - Egz. def.: įrišimas iširęs (LMB: S:49165)
UDK: 611.9



R634/3

Dalton, John Call

Topographical anatomy of the brain / J.C. Dalton. - Philadelphia : Lea Brothers & Company, 1885. - t.
Vol. 3. - 1885. - iv p., p. 116-175, [46] ilustr. lap. : ilustr.. - Egz. def.: įrišimas iširęs (LMB: S:49164)
UDK: 611.9

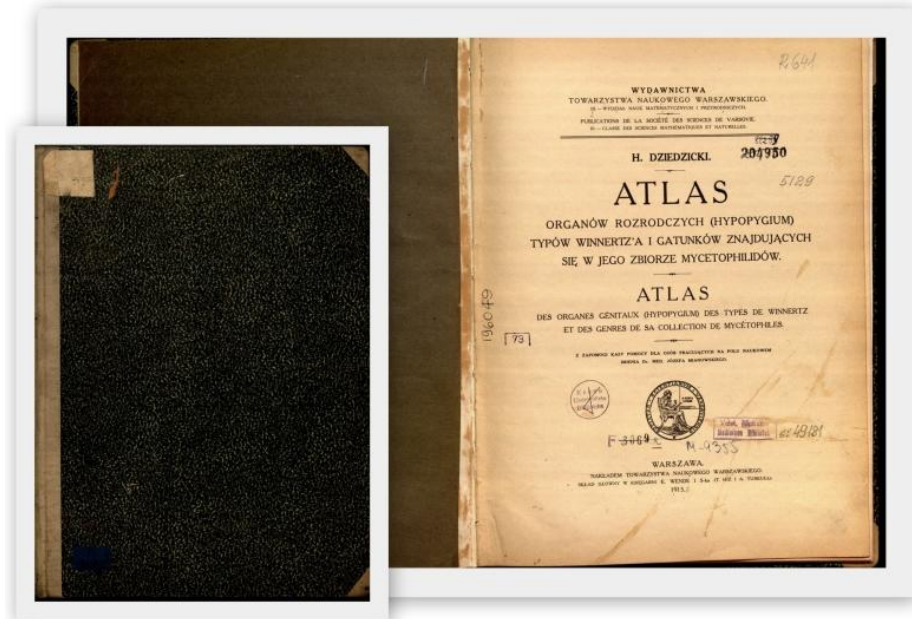


R641

Dziedziński, H.

Atlas organów rozrodczych (hypopygium) typów Winnertza i gatunków znajdujących się w jego zbiorze mycetophylidów = Atlas des organes génitaux (hypopygium) des types de Winnertz et des genres de sa collection de mycétophiles / H. Dziedziński. - Warszawa : Nakładem Towarzystwa Naukowego Warszawskiego, 1915. - 16 p., xxi ilustr. lap., [2] p. : ilustr.

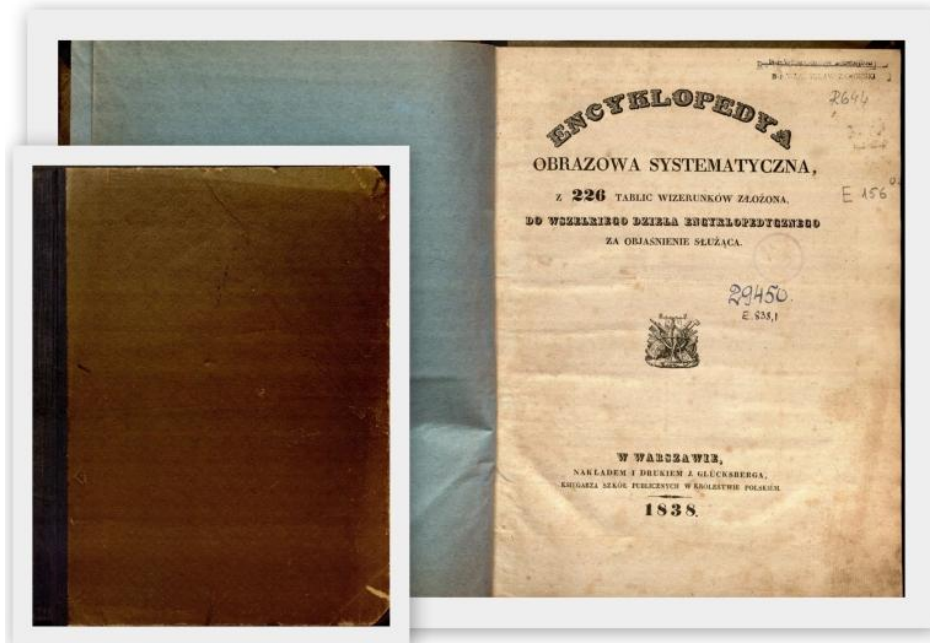
UDK: 595.7(084.4)



R644

Encyklopedia obrazowa systematyczna, z 226 tablic wizerunków złożona, do wszelkiego dzieła encyklopedycznego za objaśnienie służąca. - Warszawa : nakładem i drukiem Jana Glücksberga, 1838. - [4], 56 p., 119 ilustr. lap. : ilustr.

UDK: 0.035.3(438)



R645/1

Frerichs, Friedrich Theodor

Pathologisch-Anatomischer Atlas zur Klinik der Leberkrankheiten / von Fried. Theod. Frerichs. - Braunschweig : F. Vieweg, 1858-. - d.

H. 1 : Enthaltend zwölf sorgfältig colorirte Stahlstich-Tafeln. - 1858. - 20 p., xii illustr. lap. : illustr.

UDK: 616-091

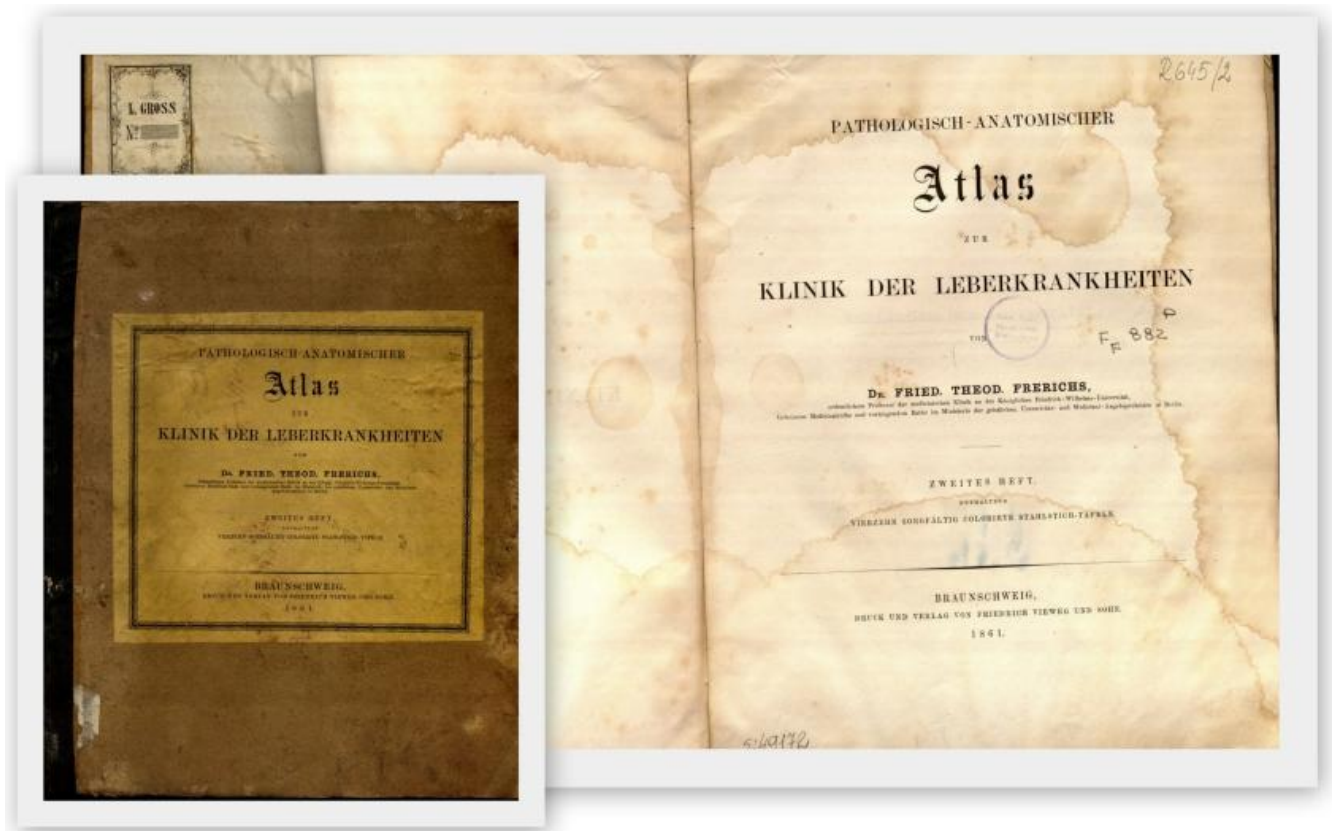
R645/2

Frerichs, Friedrich Theodor

Pathologisch-Anatomischer Atlas zur Klinik der Leberkrankheiten / von Fried. Theod. Frerichs. - Braunschweig : F. Vieweg, 1858-. - d.

H. 2 : Enthaltend vierzehn sorgfältig colorirte Stahlstich-Tafeln. - 1861. - 22 p., xiv illustr. lap. : illustr.. - Egz. def.: įrišimas išires ir nėra viršelio (LMB: S:49172)

UDK: 616-091



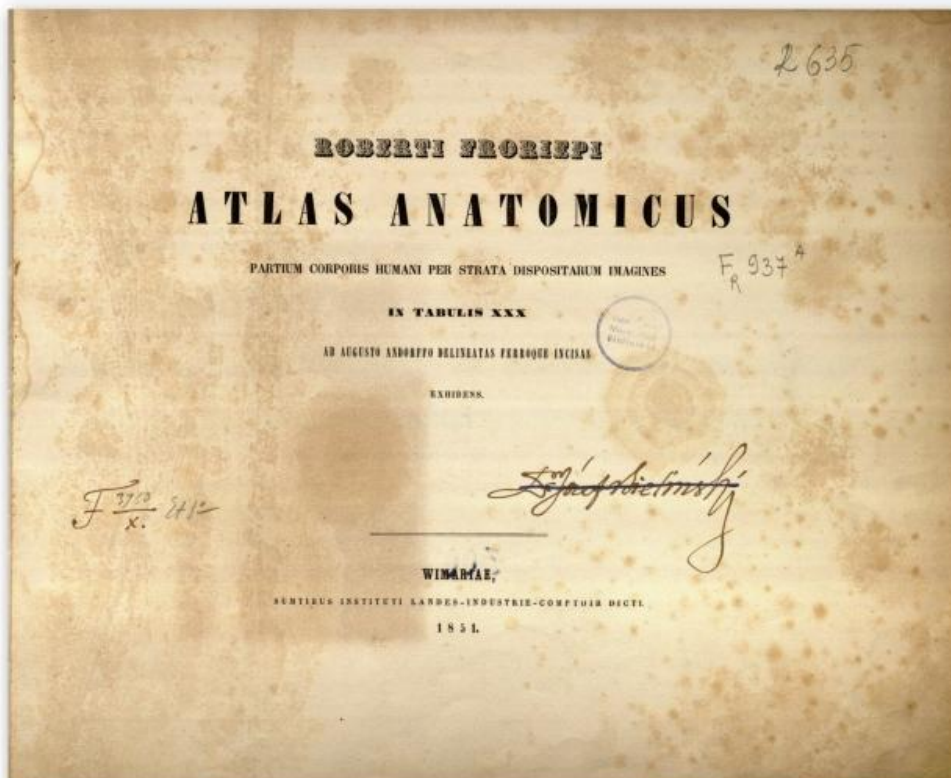
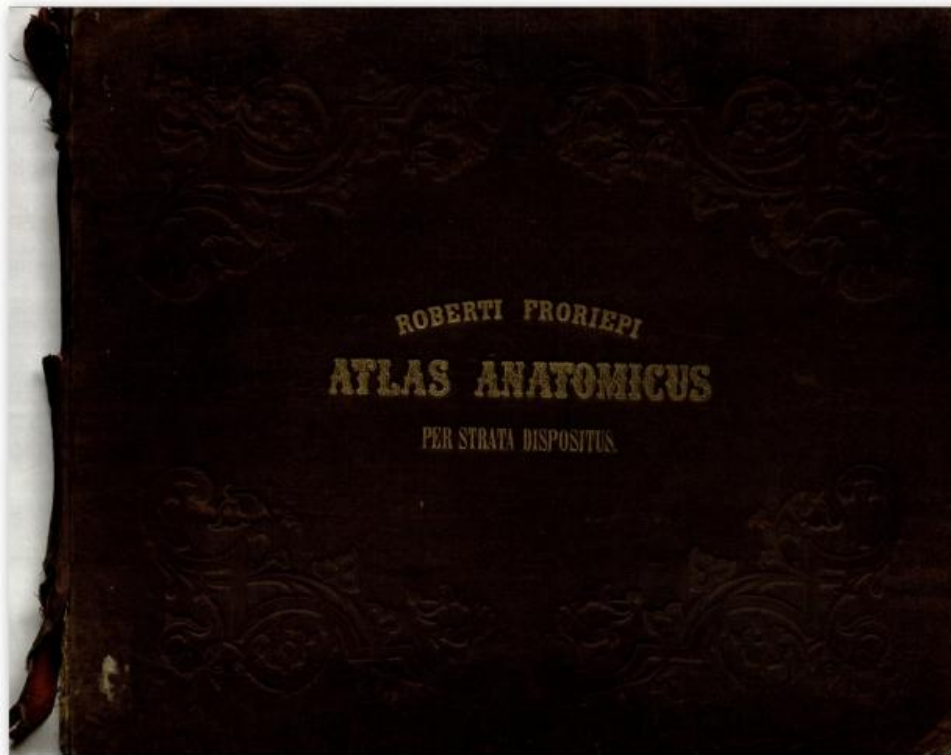
R635

Froriep, Robert

Roberti Froriepi atlas anatomicus : partium corporis humani per strata dispositarum imagines / Robert Froriep. - Wimariae : Landes-Industrie-Comptoir, 1851. - [5] p., xxx illustr lap. : illustr.

UDK: 611.9(084.4)

61 : 621.386-053.2

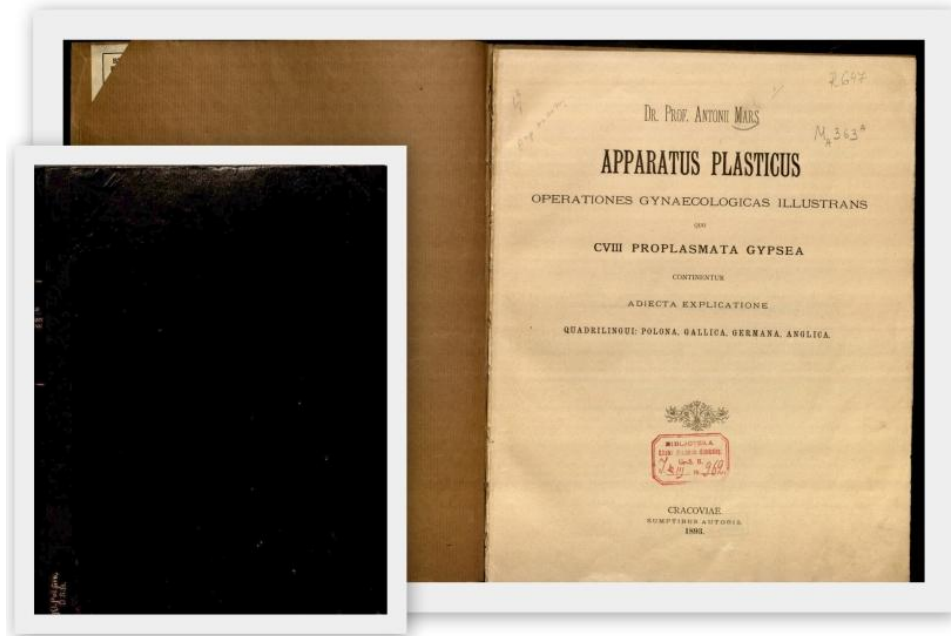


R647

Mars, Antonii

Apparatus plasticus : operationes gynaecologicas illustrans quo CVIII proplasmata gypsea continentur adiecta explicatione, quadrilingui: polona, gallica, germana, anglica / Antonii Mars. - Cracoviae : Sumptibus autoris, 1893. - 21, [4] p, [2] iliustr. lap. : iliustr.. - R-klè: p. 19-21

UDK: 618.1



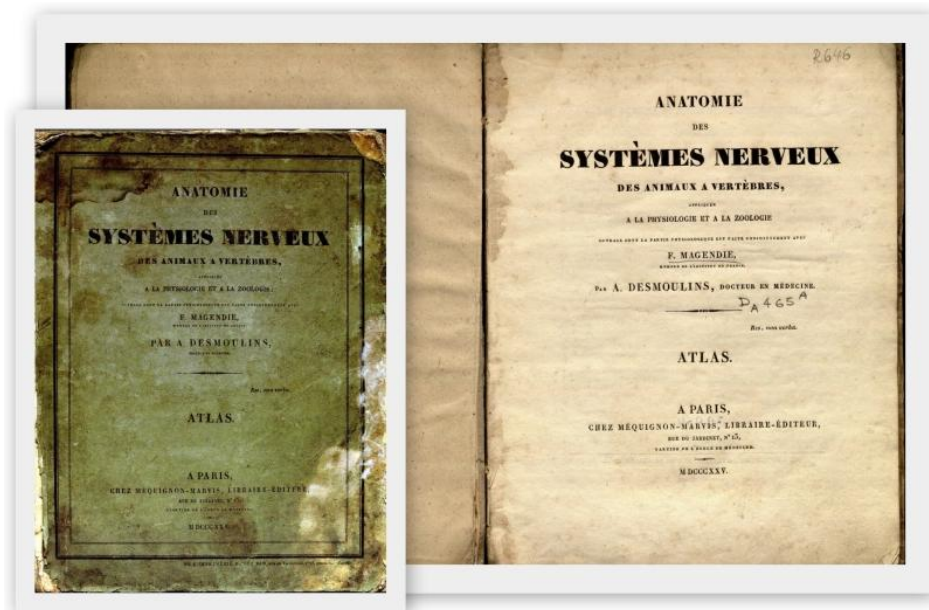
R646

Megendie, F.

Anatomie des systemes nerveux des animaux a vertebres, appliquee a la physiologie et a la zoologie : atlas / F. Megendie, par A. Desmoulins. - Paris : Chez Mequignon-Marvis, 1825. - 12 p., 13 iliustr. lap. : iliustr.

UDK: 616.8:591

591:616.8




R643

Niessen, Max von

Der Syphilis-Bacillus : Seine Geschichte, Literatur, Kultur und spezifische Pathogenität für Tiere und Menschen / von Max von Niessen. - Leipzig : Otto Nemnich, 1908. - [8], 84 p., [35] lap., [35] ilustr. lap. : ilustr.

UDK: 579.6
616-002




R638

Nowicki, Emilian O. Klemens

O złamaniu kości i sposobach leczenia ich / przez Emiliana O. Klemensa Nowickiego. Wzory opatrzeń kości złamanych. - Warszawa, 1833. - 191, [1] p.. - Kartu igrzta: Wzory opatrzeń kości złamanych. [S.l., s.a.]

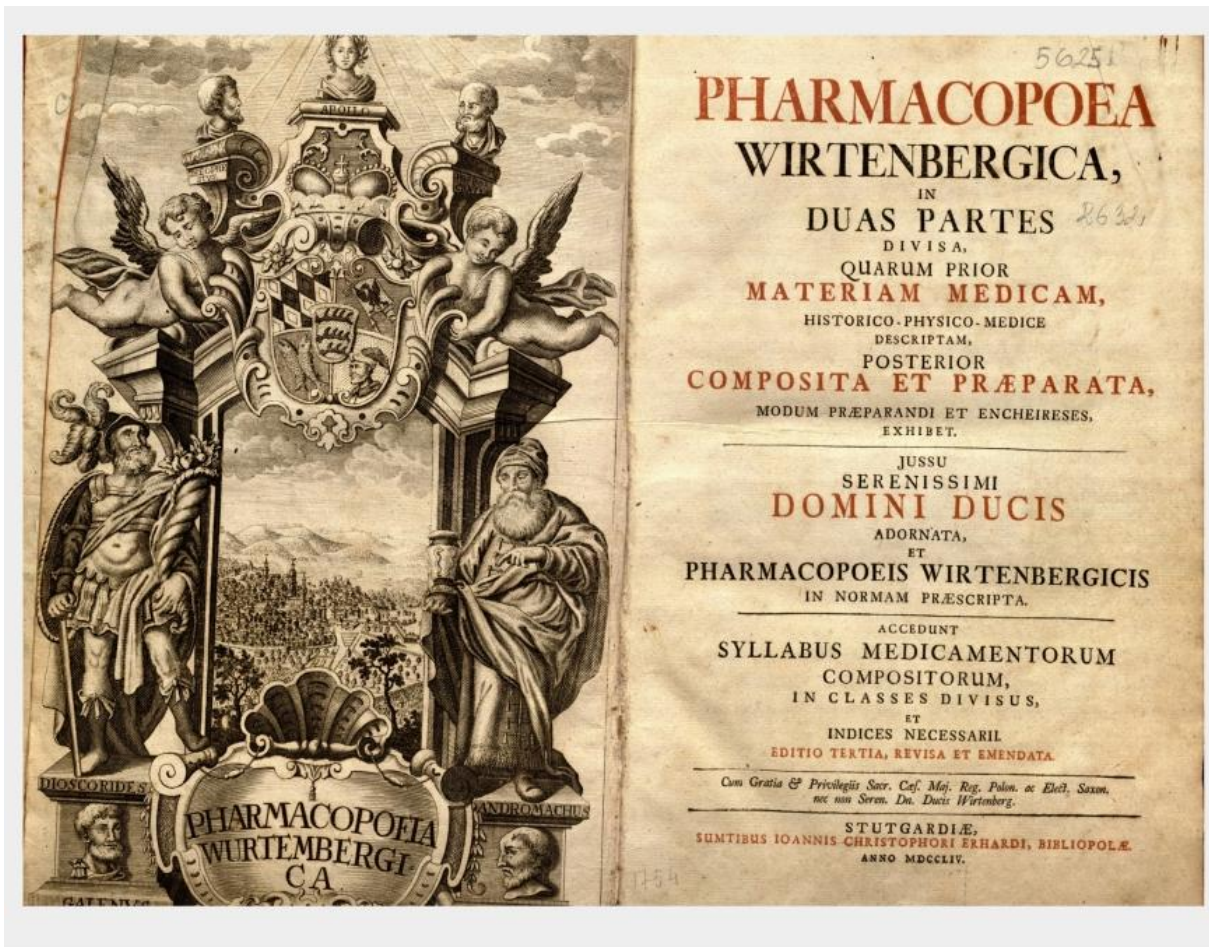
UDK: 616.7-08



R632

Pharmacopoea wirttembergica, in duas partes divisa, quarum prior materiam medicam, historico-physico-medice descriptam, posterior composita et præparata, modum præparandi et encheireses exhibet ; Jussu serenissimidomini ducis adornata et pharmacopoeis Wirttembergicis in normam præscripta ; Accedunt syllabus medicamentorum compositorum, in classes divisus, et indices necessarii. - Stutgardiae : Joannis-Christophori Erhardi, 1754. - [1] illustr. lap., [24], 144, 232, [42], 44, 66 p. : illustr.. - Kartu irišta: Jussu serenissimidomini ducis adornata et pharmacopoeis Wirttembergicis in normam præscripta ; Accedunt syllabus medicamentorum compositorum, in classes divisus, et indices necessarii

UDK: 615.1



R625/1

Richter, August Gottlieb

Anfangsgründe der Wundarzneykunst / August Gottlieb Richter. - Göttingen : H. Dieterich, 1801-1804. - d.. - Gotiškas šriftas

Bd. 1. - 1799. - xii, 568 p.

UDK: 616-089



R625/2

Richter, August Gottlieb

Anfangsgründe der Wundarzneykunst / August Gottlieb Richter. - Göttingen : H. Dieterich, 1801-1804. - d.. - Gotiškas šriftas

Bd. 2. - 1802. - vi, 504 p.

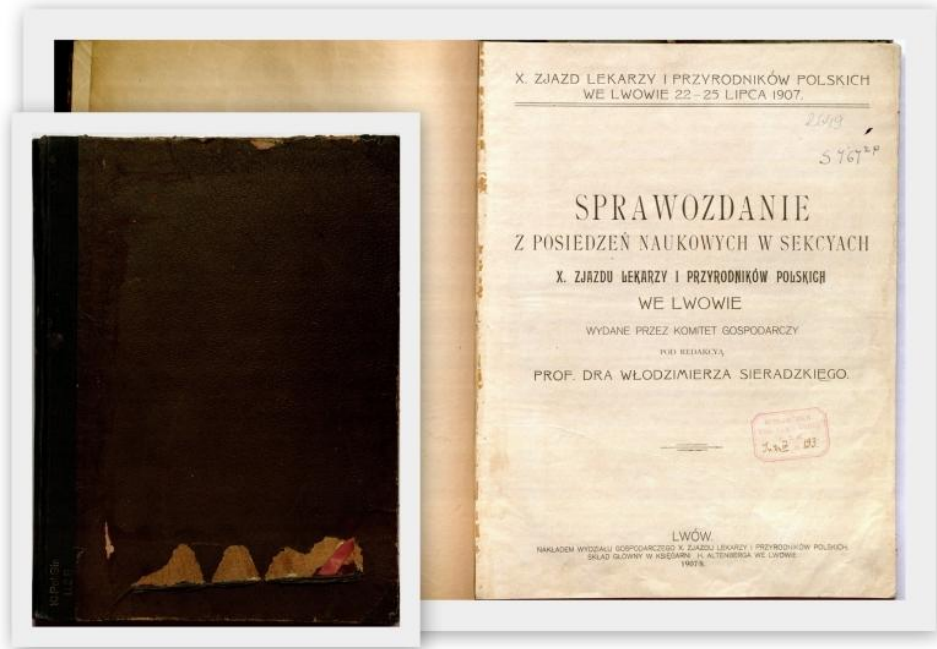
UDK: 616-089



R649

Sprawozdanie z posiedzeń naukowych w sekcjach X. Zjazdu Lekarzy i Przyrodników Polskich we Lwowie / pod redakcją Dra Włodzimierza Sieradzkiego. - Lwów : H. Altenberga, 1907-1908. - 287, [1] p.. - Abécèl. ir aut. r-klès: p. 285-287

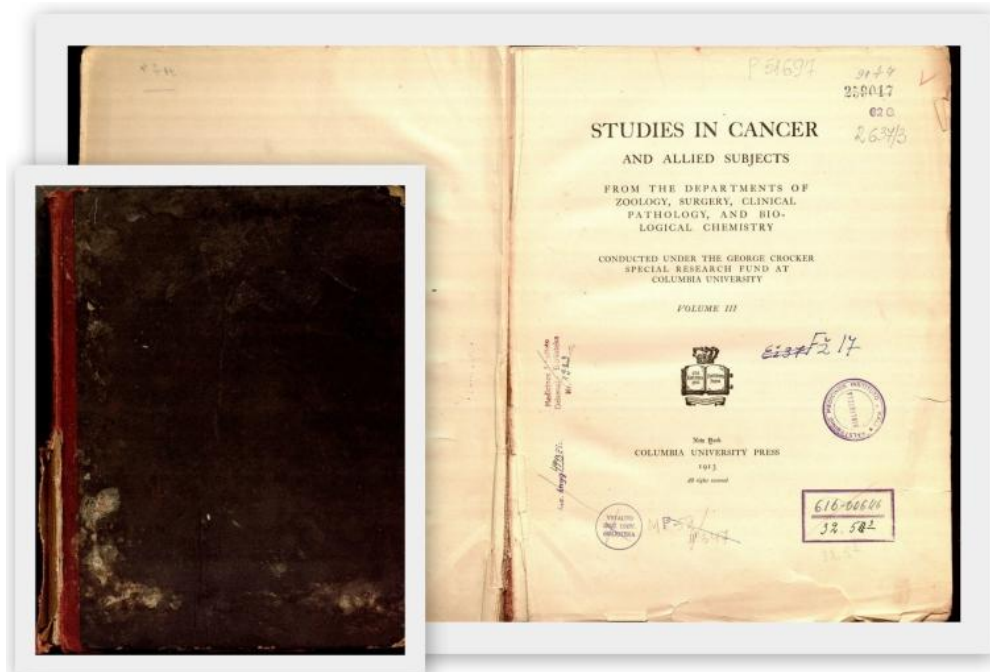
UDK: 001(047)
615(091)

**R637/3**

Studies in cancer and allied subjects. - New York : Columbia University Press, 1913. - d.

Vol. 3 : From the departments of zoology, surgery, clinical pathology, and biological chemistry. - 1913. - ix, 308 p., xxxvii ilustr. p. : ilustr.. - Bibliogr. išnašose. - R-klè: p. 297-308

UDK: 616-006




R648

Wzory opatrzeń kości złamanych. - [S.l., s.a.]. - 87 ilustr. lap. : ilustr.

UDK: 615.47

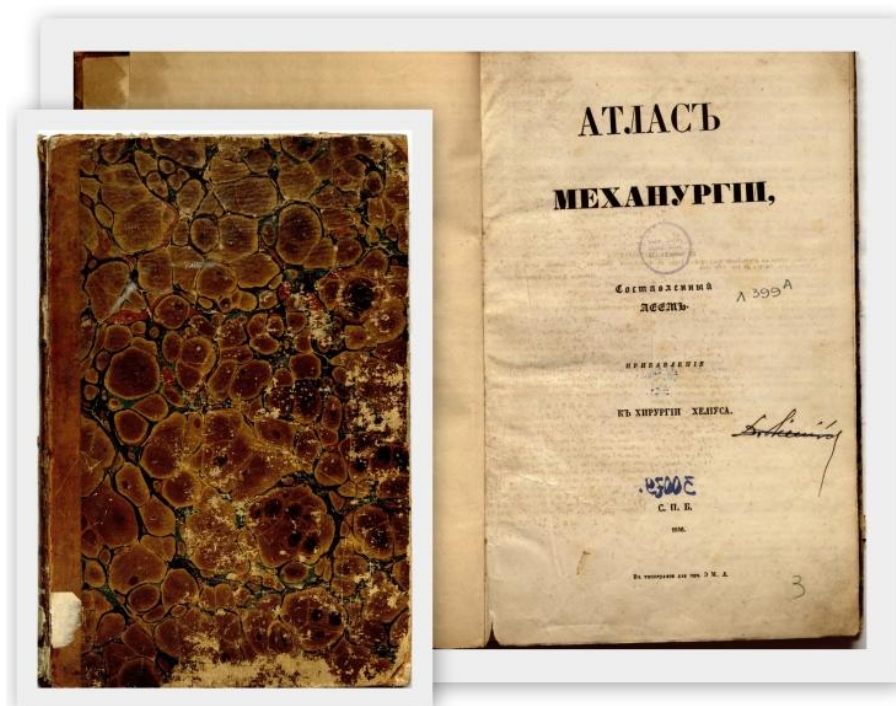
616.7



R650

Атласъ механургии, составленный Леемъ : прибавленіе къ хирургіи хелиуса / составленный Леемъ. - С.Петербургъ, 1846. - 5 р., lx ilustr. lap. : ilustr.. - Antr. dabartine rašyba: Атлас механургии, составленный Леем. - Tekstas kirilica


UDK: 617.3(084.4)



R639

Максимиліановская лечебница, 1850-1900 гг. / [Н.А. Вельяминов]. - С.-Петербург, 1900. - 175 р., [8] portr. lap., [13] iliustr. lap. : iliustr.. - Antr. dabartine rašyba: Максимилиановская лечебница. - Tekstas kirilica

UDK: 615-47
616-05

**R640**

Протоколы Тифлисской санитарной комисіи : высочайше учрежденной для обсуждения мѣръ къ предупрежденію вторженія холеры въ Имперію чрезъ нашу границу съ Персією (сентябрь 1870 года). - С.-Петербургъ : Типографія Министерство Внутреннихъ Дѣлъ, 1870. - 7 р., р. 34-88. - Antr. dabartine rašyba: Протоколы Тифлисской санитарной комиссии. - Tekstas kirilica

UDK: 614.4(06)
614.7(06)

